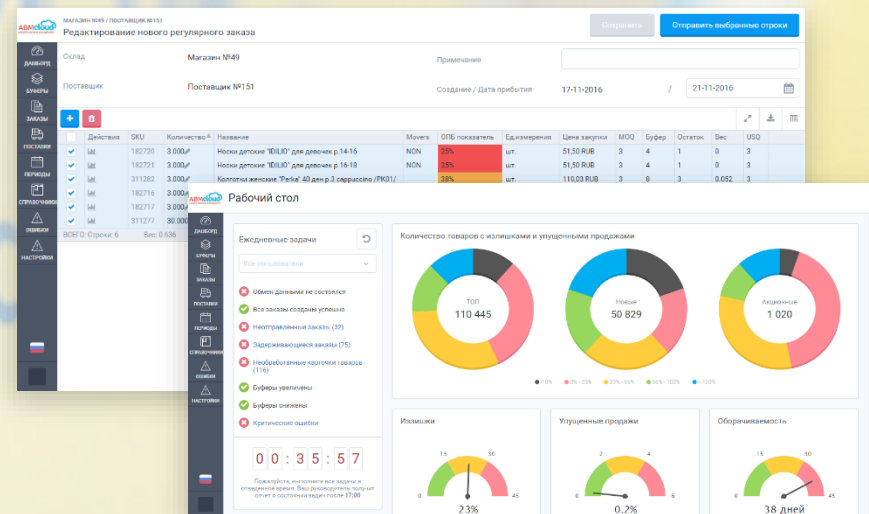


# Торговая сеть «ВПРОК»



# drogerie

сеть магазинов с товарами повседневного спроса в Республике Татарстан



- 88 магазинов;
- 17 000 уникальных SKU;
- 2500 кв. м. площадь РЦ
- 24 000 покупателей ежедневно;
- 7 человек работают в ABM Inventory
- 100% перемещений и
- 87% заказов РЦ формируются в системе;

# ЦЕЛИ ПРОЕКТА



Уменьшение излишков товарных запасов;



Улучшение показателей оборачиваемости предприятия;



Сохранение высокого уровня наличия товаров в магазинах.

# ИНСТРУМЕНТ

## ВОЗМОЖНОСТИ СИСТЕМЫ

*ABM Inventory – система управления запасами с мощным аналитическим модулем для анализа и контроля за ключевыми показателями управления запасами в различных разрезах и аналитиках.*



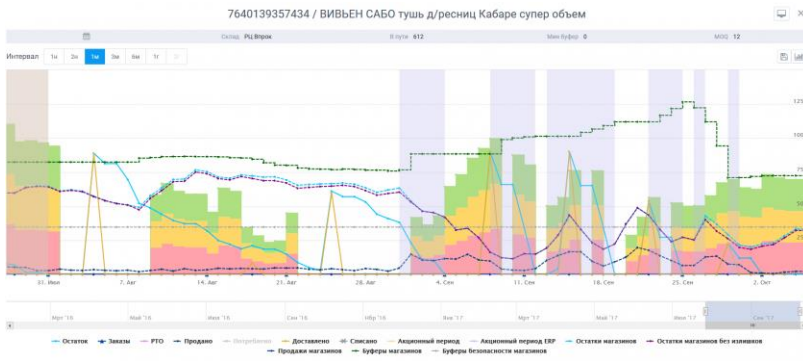
- Автозаказ
- График формирования заказов
- Мониторинг отправленных заказов
- Оценка надёжности поставщика
- Управление ассортиментом. Какие SKU держать?
- Вывод SKU из ассортимента
- Работа с аналогами
- Учет акций и сезонных колебаний спроса
- Аналитика и отчетность



# Работы в ходе проекта:

Алгоритм Динамического управления буферами.  
Рассчитан целевой уровень запаса по каждому SKU в соответствии с фактическим потреблением товара.

# 01



Подключение центрального склада (ЦС) к заказам по алгоритму DFO

# 02

Реализована возможность гибкой аналитики ключевых показателей в режиме реального времени

# 03

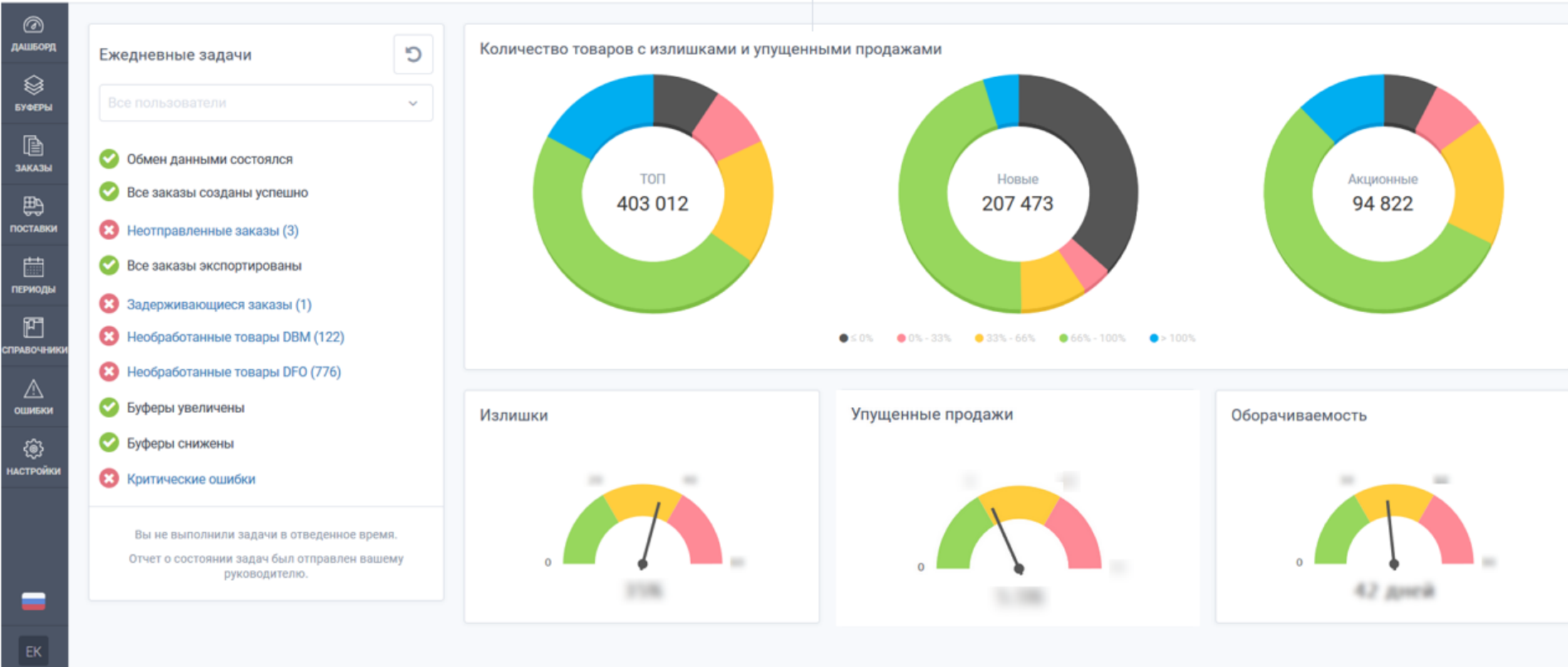


# Блок аналитики

## РАБОЧИЙ СТОЛ МЕНЕДЖЕРА С ПОКАЗАТЕЛЯМИ

Ключевые показатели управления товарными запасами представлены на главном экране в формате дашборда. Данные обновляются в реальном времени, что позволяет оперативно отслеживать состояние запасов.

ВПРОК Рабочий стол



# Блок аналитики

## ОТЧЕТ О ЕЖЕНЕДЕЛЬНОЙ ДИНАМИКЕ ЗАПАСОВ

Позволяет проанализировать динамику основных показателей укрупненно, что позволяет увидеть тренды показателей, выявить проблемы.



# Блок аналитики

## ОТЧЕТ ОБ ИЗЛИШКАХ ТОВАРНЫХ ЗАПАСОВ

Отчет, помимо информации о конкретных товарах с излишками, так же показывает в разрезе каких товарных групп, поставщиков, менеджеров или мест хранения ситуация с излишками улучшилась или ухудшилась.

Средние излишки за прошлую и 4 предшествующие недели

Код товара	Название товара	Код скла...	Название склада	Ср.излиш... (пн-4)	Ср.излишки (пн-3)	Ср.излишки (пн-2)	Ср.излишки (пн-1)	Ср.излишки (прошлая неделя)
2000051305015	**Палка портфель пласт. СТАФФ Эконом 6 отд. с окантовкой черный	31	Впрок 9/06	...	...	...	...	...
2904672190008	**Журилка АНТИСТРЕСС Спленер (62600015)	73	Впрок Кайманова	...	...	...	...	...
4902505399237	Ручка ПИШИ-СТИРАЙ гелевая ПИЛОТ 0,5 мм синяя (141590)	68	Впрок Олимп	...	...	...	...	...
2000011145019	*Противокражные ворота Дексимон	25	Впрок 5/02	...	...	...	...	...
4690361041802	Простыня СОВА и ЖАВОРОНОК на резинке персиковая 200*200 см	6	Впрок 18/05	...	...	...	...	...
6915760005218	ТРИУМФ ресницы №133 две длины	106	Впрок Старт	...	...	...	...	...
7000013368010	*Разделитель полочный 12*30см/12*40см	123	Цермуль Пермь Чусовой	...	...	...	...	...
7000013368010	*Разделитель полочный 12*30см/12*40см	100	Цермуль 13	...	...	...	...	...
7000011134013	*Противокражные ворота Ультра Пост 4	1	Впрок 1/10	...	...	...	...	...
7000011134014	*Противокражные ворота Ультра Пост 4	6	Впрок 18/05	...	...	...	...	...

\* Набор данных содержит отрицательные или нулевые значения, кото...

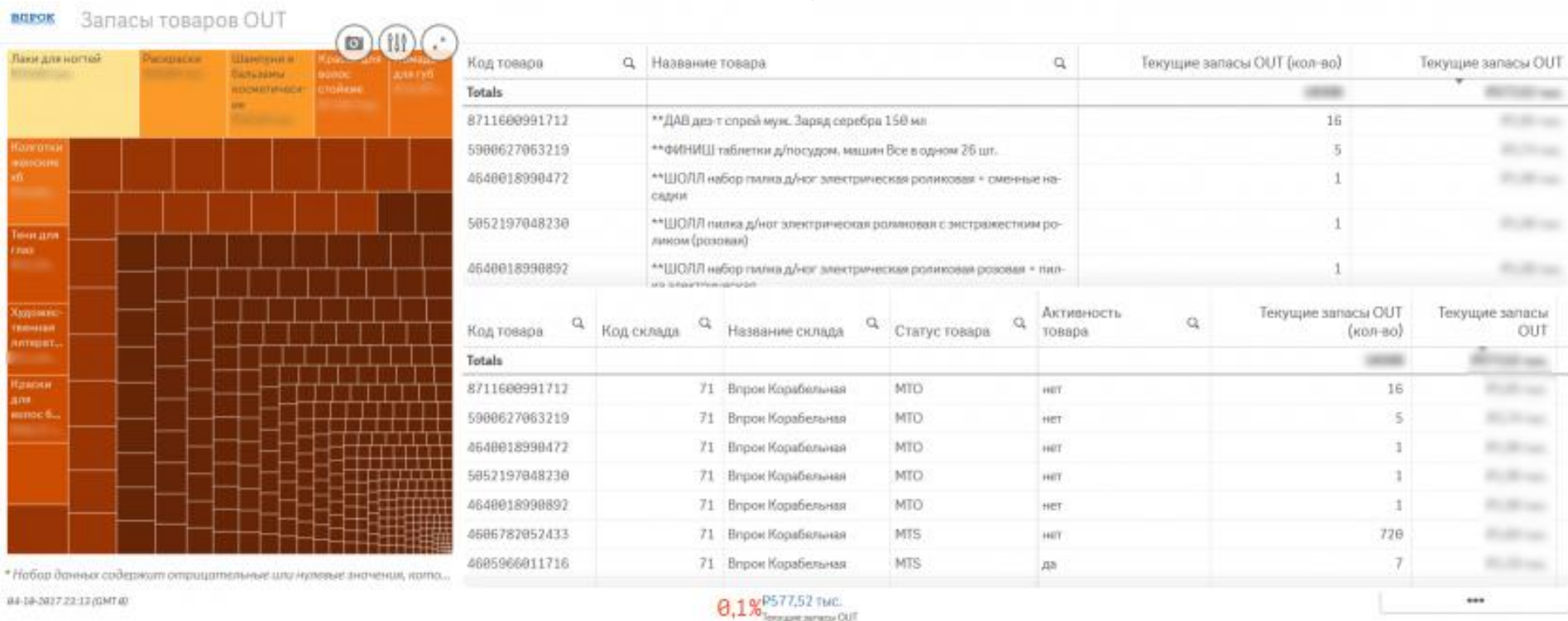
SKU на складах



# Блок аналитики

## ОТЧЕТ О ВЫВОДИМЫХ ИЗ АССОРТИМЕНТА ТОВАРАХ

В системе предусмотрен бизнес процесс работы с товарами, которые выводятся из ассортимента.



# Блок аналитики

## ОТЧЕТ О НАДЕЖНОСТИ ПОСТАВЩИКОВ

В отчете собрана информация о продажах товаров поставщика, запасах, оборачиваемости, упущенных продажах и излишках, степени надежности поставщика и динамику этих показателей во времени.

ВПРОК Статистика данных поставщика

Название поставщика: **Сибирь**


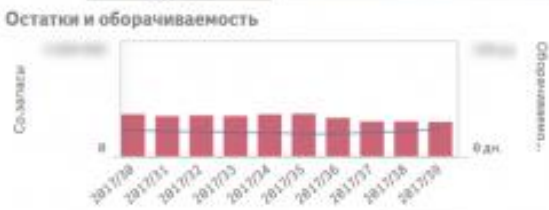

Код поставщика: 4  
Период анализа: 03-10-2016 - 04-10-2017

Доля поставщика в закупке:  %  
Доля поставщика в продажах:  %

Код товара	Название товара	Продажи, вал-та компании
5000394058163	*Батарейки ДЮРАСЕЛЛ AA Basic (LR6) 2 шт. на блистере	100000
5000394058170	*Батарейки ДЮРАСЕЛЛ AAA Basic (LR03) 2 шт. на блистере	100000
20000664492016	ПОДАРОК ЗА ПОКУПКУ Подгузников - Подгузник Планерс 9-14 кг 2 шт.	100000

Всего: 1000000

Доля поставщика в закупке и продажах предприятия



Меры	Значения
Продажи поставщика	1000000000
Средние запасы	100000000
Средние излишки	100000000
Упущенные продажи	100000000
Сумма отправленных заказов	1000000000
Сумма прибывших заказов	1000000000
Сумма недопоставки	100000000
Недопоставка, %	10%
Точность выполнения заказов, %	100%
Вовремя прибывшие заказы, %	100%
Уровень исполнения заказов, %	100%



# ВПРОК: РЕЗУЛЬТАТЫ

с 1 мая по 1 октября 2017 года:



Открыто **14**

НОВЫХ МАГАЗИНОВ,  
при этом запас  
сети не  
изменился



Продажи  
увеличились на

**16,5%**



Оборачиваемость  
улучшилась на

**6,5%**



Запас РЦ  
снижен на

**10-13%**

Утверждено:

Калачев Дмитрий,  
Директор ТС "Впрок"



**КЕЙС ПРОЕКТА  
«ВНЕДРЕНИЕ СИСТЕМЫ АВТОМАТИЧЕСКОГО  
ЗАКАЗА И УПРАВЛЕНИЯ ЗАПАСАМИ  
В ТС «Впрок»**

<b>Компания - клиент</b>	ТС «Впрок»
<b>Отрасль</b>	Drogerie
<b>Менеджер проекта</b>	Щепаник Елена, Калиниченко Надежда
<b>Проектная команда</b>	Анна Мухалева, Дмитрий Калачев, Алексей Видякин, Елена Щепаник, Надежда Калиниченко
<b>Сроки проекта</b>	Сентябрь 2014 г. – Сентябрь 2017 г.
<b>Распространение документа</b>	Этот документ и материалы, созданные на его основании, разрешается распространять в индивидуальном порядке потенциальным или актуальным заказчикам, публиковать на сайте «ABM Cloud», а также в СМИ и использовать в других мероприятиях.



## Контакты

RU +7 (495) 204-15-09  
UA +380 (44) 207-39-55  
KZ +7(727) 350-76-33  
EE + 372 884-00-64

[sales@abmcloud.com](mailto:sales@abmcloud.com)

[www.inventory.abmcloud.com](http://www.inventory.abmcloud.com)  
[www.abmcloud.com](http://www.abmcloud.com)  
[www.tms.abmcloud.com](http://www.tms.abmcloud.com)  
[www.retail.abmcloud.com](http://www.retail.abmcloud.com)

Заказать презентацию

